

A

1

B


2

C

3



La școală azi ne-am întâlnit
Și prieteni buni am devenit!





A

B

C

1

2

3



Desenează-i pe membrii familiei tale, așa cum îi vezi tu!

MAMA

SORA

FRATELE

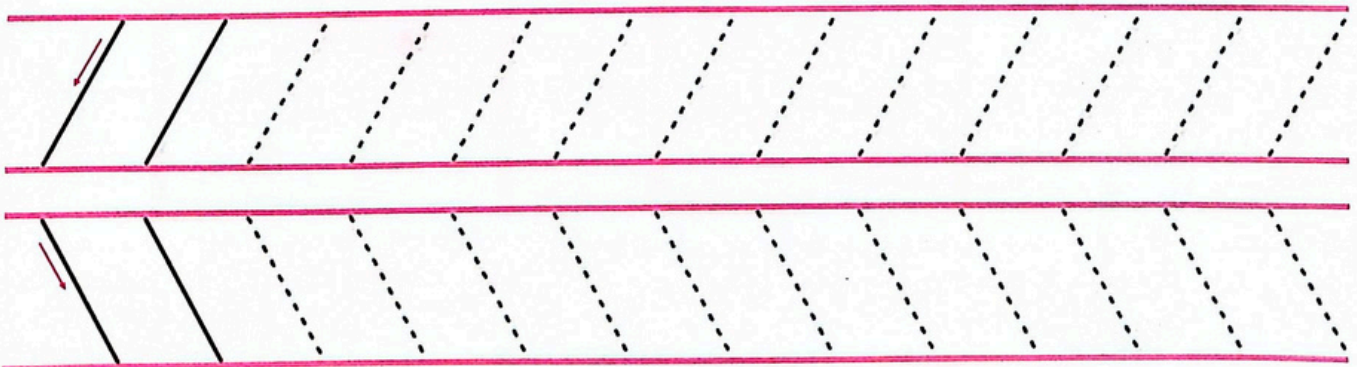
EU

BUNICA

BUNICUL

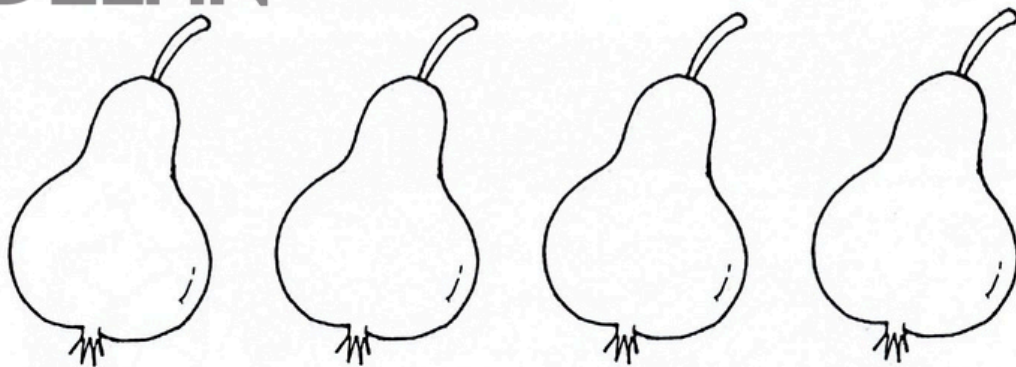
TATA

Trasează pe linia punctată, după modelul dat, linii oblice.






Colorează două pere.




Încercuiește grupa legumelor cu creionul roșu și grupa fructelor cu creionul verde. Care grupă este formată din două elemente?



Încercuiește a doua prăjitură.





Trasează pe linia punctată, după modelul dat.

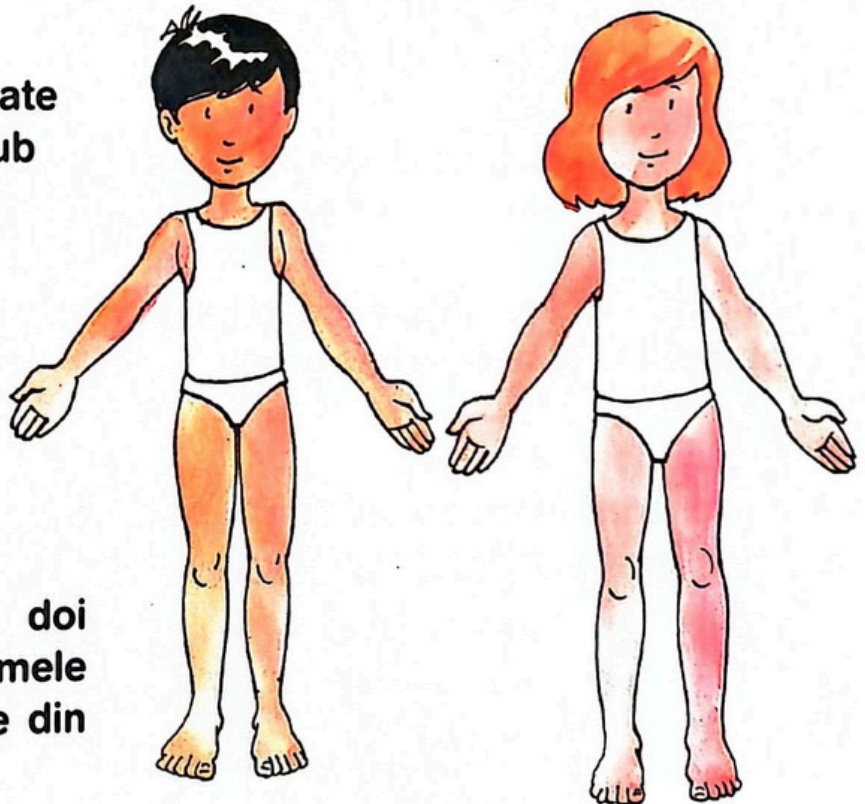




- Încercuiește litera „R“ în cuvântul de mai sus.
- Desenează obiecte a căror denumire se termină în sunetul „R“.

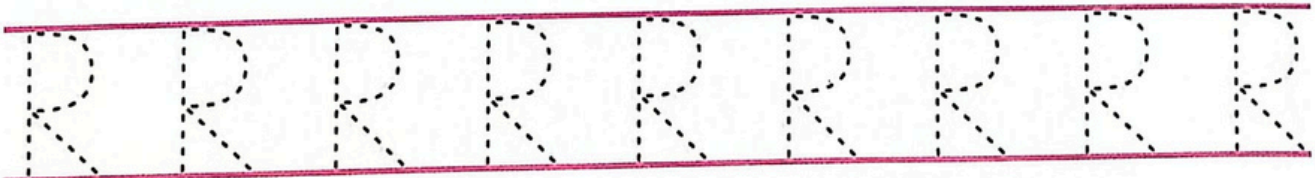
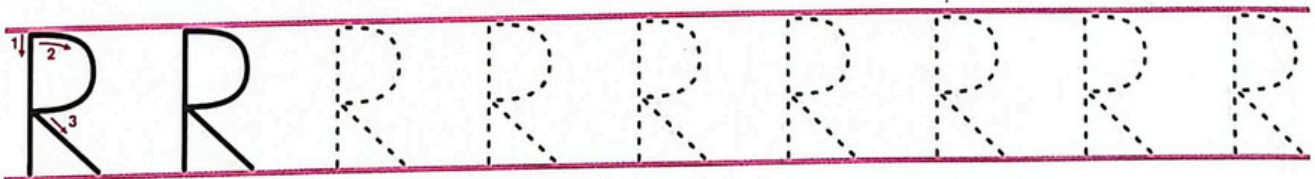


- Desparte în silabe cuvintele reprezentate mai sus, trasând sub fiecare imagine tot atâtea liniuțe roșii câte silabe are fiecare cuvânt.



ACTIVITATE PRACTICĂ

- Îmbracă-i pe cei doi copii, lipind costumele naționale decupate din Anexa 3.
- Trasează pe linia punctată, după modelul dat.





• Elefantul care i-a vizitat pe copii în parc este cel pe care se află scrise doar numerele de la 20 la 31.
Colorează-l!

