




LIBRARIA **DELFIN**

Roxana-Maria Gavrilă
Sanda Picler
Nicoleta Feleagă

Comunicare în limba română
Caietul elevului

Clasa I

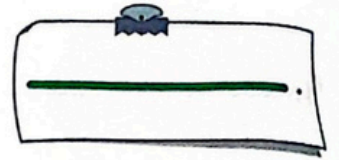
akademos
Art



Urmează indicațiile:

1. Dacă numele tău începe cu o literă de la A la L, colorează zona 1 cu galben.
Dacă numele tău începe cu o literă de la M la Z, colorează zona 1 cu portocaliu.
2. Dacă ești singur la părinți, colorează zona 2 cu verde deschis.
Dacă ai frați sau surori, colorează zona 2 cu mov.
3. Dacă ești fată, colorează zona 3 cu roz.
Dacă ești băiat, colorează zona 3 cu albastru închis.
4. Dacă azi ți-ai adus pachet la școală, colorează zona 4 cu roșu.
Dacă nu ți-ai adus azi pachet la școală, colorează zona 4 cu negru.
5. Dacă îți place să te uiți la filme, colorează zona 5 cu portocaliu.
Dacă nu-ți place să te uiți la filme, colorează zona 5 cu galben.
6. Dacă îți place să faci sport, colorează zona 6 cu albastru deschis.
Dacă nu-ți place să faci sport, colorează zona 6 cu verde închis.
7. Dacă îți place ce faci acum, colorează zona 7 cu roșu.
Dacă nu-ți place ce faci acum, colorează zona 7 cu maro.





1 Completează:


Eu mă numesc

Eu am ani.



2 Desenează portretul tău.

3 Realizează schema propozițiilor:





.....

.....


.....

4 Decorează cana folosind diverse tipuri de linii.





r R

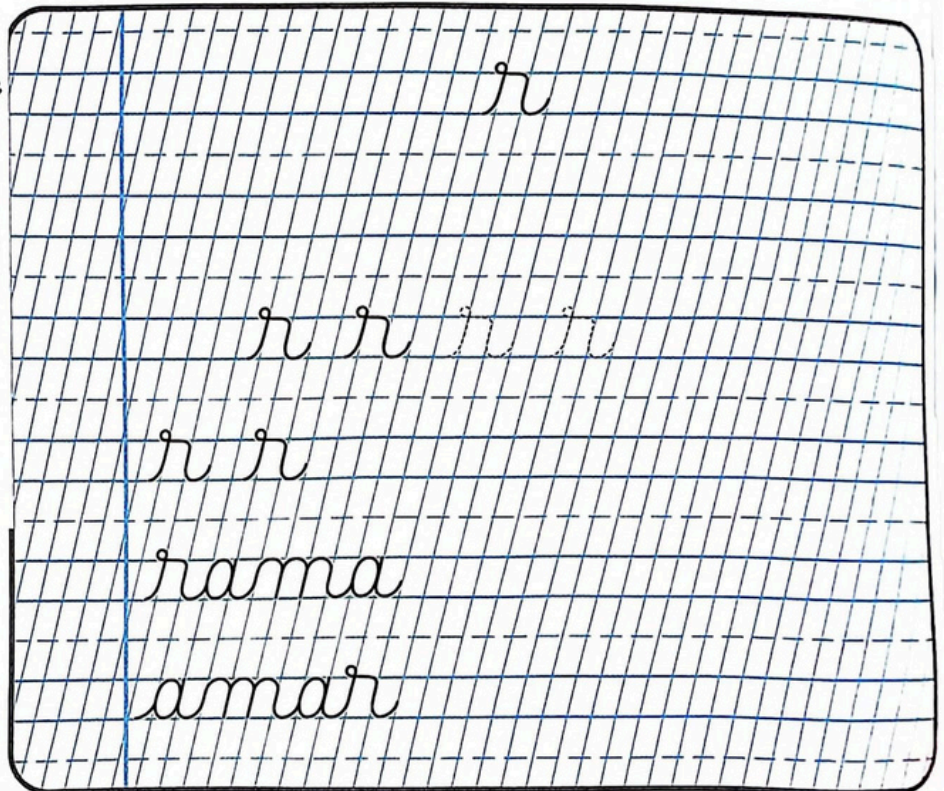

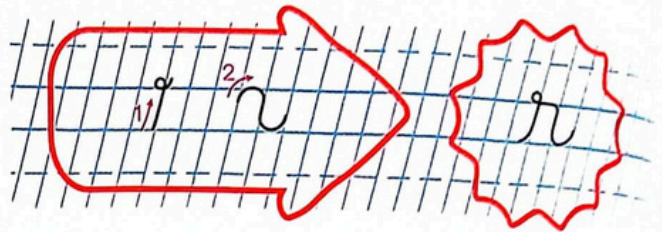


Încercuiește litera r.

R r z l n u e r h r s



Exersează.



Scrive litera r.




no...i



ga...d




mă....



....amă



Scrive cuvintele care denumesc imaginile.



Handwriting practice lines consisting of a solid top line, a dashed middle line, and a solid bottom line.



Transformă cuvintele.

eu merg → el merge

eu trag → ea

eu șterg → el

eu sparg → ea

eu împing → ea

eu plâng → el


Handwriting practice lines for the transformation exercise, consisting of a solid top line, a dashed middle line, and a solid bottom line.



Completează.

Orizontal

- 1. Băieții o folosesc la fotbal
- 5. Dulceață sau ...
- 6. Le pun fetele la gât



Vertical

- 2. Fereastră sau ...
- 3. Se folosesc la tras cu arcul
- 4. Aleargă sau ...



LIBRĂRIA DELFIN

Grupul de litere **ghe**

1 Completează cu grupul de litere **ghe**.

ara

motoc

or

2 Notează numărul de sunete și litere.

4



5



3 Încercuiește cuvântul potrivit.

Anghelina mănâncă *gem/ ghem* de prune.

Într-un ungher al camerei, Anghel *geme/gheme* de durere.

Motanul Gheruță a deșirat *gemul/ghemul* de lână.

Gherasim a cumpărat o pereche de *gete/ghete* roșii.

Geta prepară *îngețată/ înghețată* de ciocolată și zmeură.

4 Transcrie a treia propoziție.



Totul despre mine	3	Recapitulare	60
Propoziția	4	Literele p, P	64
Propoziția din două cuvinte	5	Literele î, Î, â, Â	68
Propoziția din trei cuvinte	6	Literele b, B	72
Cuvântul din două sau trei silabe ..	7	Literele f, F	76
Cuvântul monosilabic	8	Literele d, D	80
Sunetul	9	Literele j, J	84
Literele a, A	10	Literele h, H	88
Literele m, M	12	Literele g, G	92
Literele e, E	16	Grupul de litere ge	94
Literele r, R	20	Grupul de litere gi	95
Literele t, T, ț, Ț	24	Literele v, V	96
Literele o, O	28	Literele z, Z	100
Literele l, L	32	Literele x, X	104
Literele i, I	36	Literele q, Q	108
Literele n, N	40	Literele y, Y, w, W	109
Literele u, U	44	Literele k, K	112
Literele c, C	48	Grupul de litere che	114
Grupurile de litere ce, ci	50	Grupul de litere chi	115
Literele s, S, ș, Ș	52	Grupul de litere ghe	116
Recapitulare	56	Grupul de litere ghi	117
Literele ă, Ă	58	Recapitulare finală	120