

LIBRĂRIA DELFIN

Marinela Florea
Isabella Putineanu


Mirela Măldăeanu
Lăcrămioara Tăiatu

Arte vizuale și abilități practice



Clasa I







LINIA – ELEMENT DE LIMBAJ PLASTIC

Linia se definește prin urma descrisă în mișcare pe suprafața unui suport (hârtie, carton, pânză, lemn, tablă, zid etc.)

Mișcarea punctului plastic se produce prin intermediul instrumentului de colorat (pensula încărcată de culoare, a cărei amprentă este punctul plastic).

Expresivitatea liniei poate fi realizată prin modulare de grosimi inegale pe toată imaginea ei.





FLUTURI ȘI FLORI

LIBRĂRIA DELFIN


MATERIALE ȘI USTENSILE

- ♦ Frunze de diferite mărimi și culori
- ♦ Flori și petale de flori multicolore
- ♦ Semințe de mac
- ♦ Foarfece
- ♦ Pastă de lipit

ACTIVITĂȚI

1. Colectarea plantelor
2. Presarea plantelor
3. Aplicarea și lipirea plantelor sub formă de fluturi și flori
4. Lipirea semințelor de mac pentru antenele fluturilor






MATERIALE ȘI USTENSILE

- ◆ Frunze și flori
- ◆ Fire multicolore
- ◆ Foarfece
- ◆ Pastă de lipit

ACTIVITĂȚI

1. Colectarea plantelor
2. Presarea plantelor
3. Tăierea firelor de ață mărunt
4. Aplicarea și lipirea florilor și a frunzelor în centrul fiecărui tablou
5. Aplicarea și lipirea firelor mărunțite pe rama tablourilor





MATERIALE ȘI USTENSILE

- ♦ Semințe de dovleac
- ♦ Semințe de pepene
- ♦ Pastă de lipit

ACTIVITĂȚI

1. Colecționarea semințelor
2. Așezarea și lipirea semințelor pe coșuleț

